

SEGUNDO CONVENIO MODIFICATORIO AL CONVENIO ESPECÍFICO PARA EL FORTALECIMIENTO DE ACCIONES DE SALUD PÚBLICA EN LAS ENTIDADES FEDERATIVAS SUSCRITO EL 15 de Febrero del 2011, QUE CELEBRAN POR UNA PARTE EL EJECUTIVO FEDERAL, POR CONDUCTO DE LA SECRETARÍA DE SALUD, A LA QUE EN ADELANTE SE LE DENOMINARÁ **"LA SECRETARÍA"**, REPRESENTADA EN ESTE ACTO POR EL DR. PABLO ANTONIO KURI MORALES, SUBSECRETARIO DE PREVENCIÓN Y PROMOCIÓN DE LA SALUD, ASISTIDO POR EL DR. GUSTAVO ADOLFO OLAIZ FERNÁNDEZ, DIRECTOR GENERAL DE PROMOCIÓN DE LA SALUD; LA DRA. CELIA MERCEDES ALPUCHE ARANDA, DIRECTORA GENERAL ADJUNTA DEL INSTITUTO DE DIAGNÓSTICO Y REFERENCIA EPIDEMIOLÓGICOS DE LA DIRECCIÓN GENERAL DE EPIDEMIOLOGÍA; LA T.R. VIRGINIA GONZÁLEZ TORRES, SECRETARÍA TÉCNICA DEL CONSEJO NACIONAL DE SALUD MENTAL; EL LIC. FRANCISCO CISNEROS RIVERO, DIRECTOR GENERAL DEL CONSEJO NACIONAL PARA EL DESARROLLO Y LA INCLUSIÓN DE LAS PERSONAS CON DISCAPACIDAD; EL DR. ARTURO CERVANTES TREJO, SECRETARIO TÉCNICO DEL CONSEJO NACIONAL PARA LA PREVENCIÓN DE ACCIDENTES; LA DRA. OLGA GEORGINA MARTÍNEZ MONTAÑEZ, DIRECTORA GENERAL DEL CENTRO NACIONAL DE EQUITAD DE GÉNERO SALUD REPRODUCTIVA; EL DR. MIGUEL ÁNGEL LEZANA FERNÁNDEZ, DIRECTOR GENERAL DEL CENTRO NACIONAL DE PROGRAMAS PREVENTIVOS Y CONTROL DE ENFERMEDADES; LA MTRA. CELINA ALVEAR SEVILLA, DIRECTORA GENERAL DEL CENTRO NACIONAL PARA LA PREVENCIÓN Y EL CONTROL DE LAS ADICCIONES; EL DR. JOSÉ ANTONIO IZAZOLA LICEA, DIRECTOR GENERAL DEL CENTRO NACIONAL PARA LA PREVENCIÓN Y EL CONTROL DEL VIH/SIDA; Y LA DRA. VESTA LOUISE RICHARDSON LÓPEZ-COLLADA, DIRECTORA GENERAL DEL CENTRO NACIONAL PARA LA SALUD DE LA INFANCIA Y LA ADOLESCENCIA; **Y POR LA OTRA PARTE, EL ESTADO LIBRE Y SOBERANO DE JALISCO, A QUIEN EN LO SUCESIVO SE LE DENOMINARÁ "LA ENTIDAD"**, REPRESENTADO POR EL DR. JOSÉ ANTONIO MUÑOZ SERRANO SECRETARIO DE SALUD CON LA PARTICIPACIÓN DE EL L.E. MARTIN J. GUADALUPE MENDOZA LÓPEZ SECRETARIO DE FINANZAS, CONFORME A LOS ANTECEDENTES, DECLARACIONES Y CLÁUSULAS SIGUIENTES:

ANTECEDENTES

- I. Con fecha 15 de Febrero del 2011, **"LA SECRETARÍA"** y **"LA ENTIDAD"**, celebraron el *Convenio Específico para el Fortalecimiento de Acciones de Salud Pública en las Entidades Federativas*, con el objeto de transferir recursos presupuestales e insumos federales a **"LA ENTIDAD"**, a fin de coordinar su participación con el Ejecutivo Federal, en términos del artículo 9 de la Ley General de Salud, que permitan a **"LA ENTIDAD"**, la adecuada instrumentación así como fortalecer la integralidad de las acciones de Promoción y Prevención de la Salud, documento que se denominará **"CONVENIO PRINCIPAL"**.
- II. De fecha 27 de Mayo del 2011, **"LA SECRETARÍA"** y **"LA ENTIDAD"**, celebraron el Convenio Modificatorio al *Convenio Específico para el Fortalecimiento de Acciones de Salud Pública en las Entidades Federativas*, con el objeto de modificar las Cláusulas **PRIMERA** y **SEGUNDA**, así como los **Anexos 2, 3, 4, 5** y el **Apéndice del "CONVENIO PRINCIPAL"**.
- III. En la Cláusula **DÉCIMA**, denominada **MODIFICACIONES AL CONVENIO**, del **"CONVENIO PRINCIPAL"**, las partes acordaron lo que a la letra dice: "...que el presente Convenio Específico podrá modificarse de común acuerdo y por escrito, sin alterar su estructura y en estricto apego a las disposiciones jurídicas aplicables. Las modificaciones al Convenio Específico obligarán a sus signatarios a partir de la fecha de su firma y deberán publicarse en el Diario Oficial de la Federación y en el órgano de difusión oficial de **"LA ENTIDAD"**, dentro de los 15 días hábiles posteriores a su formalización."








CLÁUSULAS.

PRIMERA: OBJETO.- El presente Convenio Modificadorio, tiene por objeto modificar las Cláusulas **PRIMERA SEGUNDA, SEXTA y NOVENA**, así como los **Anexos 2, 3, 4, 5** y el **Apéndice del "CONVENIO PRINCIPAL"**, que habían sido modificados mediante el Convenio Modificadorio firmado el 27 de Mayo del 2011, mencionado en el Antecedente II, para quedar como sigue:

PRIMERA.-...

No.	UNIDAD RESPONSABLE / PROGRAMA DE ACCIÓN	MONTO MÁXIMO A CARGO DE "LA SECRETARÍA" (Pesos)		
		RECURSOS FINANCIEROS	INSUMOS	TOTAL
310 Dirección General de Promoción de la Salud				
1	Promoción de la salud: Una nueva cultura	1,521,480.00	1,598,518.00	3,119,998.00
2	Escuela y Salud	476,231.50	0.00	476,231.50
3	Entorno y Comunidades Saludables	0.00	0.00	0.00
4	Vete Sano, Regresa Sano	0.00	0.00	0.00
Subtotal:		1,997,711.50	1,598,518.00	3,596,229.50
313 Secretariado Técnico del Consejo Nacional de Salud Mental				
1	Salud Mental	0.00	0.00	0.00
Subtotal:		0.00	0.00	0.00
314 Secretariado Técnico del Consejo Nacional para las Personas con Discapacidad				
1	Atención Integral a la Salud de las Personas con Discapacidad	0.00	59,358.00	59,358.00
2	Tamiz Auditivo Neonatal e Intervención Temprana	0.00	0.00	0.00
Subtotal:		0.00	59,358.00	59,358.00
315 Secretariado Técnico del Consejo Nacional para la Prevención de Accidentes				
1	Seguridad Vial	2,662,900.69	0.00	2,662,900.69
Subtotal:		2,662,900.69	0.00	2,662,900.69
316 Dirección General de Epidemiología				
1	Sistema Nacional de Vigilancia Epidemiológica	3,500,000.00	0.00	3,500,000.00
2	SINAVE (COMPONENTE DE VIGILANCIA EPIDEMIOLÓGICA)	3,225,083.00	563,744.00	3,788,827.00

[Handwritten signatures and initials]

Subtotal:		161,300.00	95,555,270.70	95,716,570.70
X00 Centro Nacional para la Prevención y el Control de las Adicciones				
1	Prevención y Tratamiento de las Adicciones	9,969,908.00	0.00	9,969,908.00
Subtotal:		9,969,908.00	0.00	9,969,908.00
Total de recursos federales a transferir a "LA ENTIDAD":		75,215,292.20	261,288,337.35	336,503,629.55

SEGUNDA.- TRANSFERENCIA. Para la realización de las acciones objeto del presente instrumento, el Ejecutivo Federal transferirá a **"LA ENTIDAD"**, recursos federales hasta por la cantidad de \$336,503,629.55 (**trescientos treinta y seis millones quinientos tres mil seiscientos veintinueve pesos 55/100 M.N.**), con cargo al presupuesto de **"LA SECRETARÍA"**, para la realización de las intervenciones que contemplan **"LOS PROGRAMAS"**.

Los recursos financieros que importan un monto de \$75,215,292.20 (**setenta y cinco millones doscientos quince mil doscientos noventa y dos pesos 20/100 M.N.**) se radicarán a **LA SECRETARÍA DE FINANZAS de "LA ENTIDAD"**, en la cuenta bancaria productiva específica que ésta establezca para tal efecto, en forma previa a la entrega de los recursos, en la institución de crédito bancaria que la misma determine, informando de ello a **"LA SECRETARÍA"**, con la finalidad de que los recursos financieros transferidos y sus rendimientos financieros estén debidamente identificados, de conformidad con lo establecido en el artículo 82 fracción IX de la Ley Federal de Presupuesto y Responsabilidad Hacendaria. Los recursos presupuestarios a que se hace alusión, se transferirán conforme al calendario establecido en el **Anexo 3**, el cual debidamente firmado por las instancias que celebran el presente Convenio Modificatorio forma parte integrante de su contexto.

Los recursos federales que transfiera **"LA SECRETARÍA"** a **"LA ENTIDAD"**, definidos como insumos por un monto total de \$261,288,337.35 (**doscientos sesenta y un millones doscientos ochenta y ocho mil trescientos treinta y siete pesos 35/100 M.N.**) serán entregados directamente a **LA SECRETARÍA DE SALUD Y DIRECTOR GENERAL DEL ORGANISMO PUBLICO DESCENTRALIZADO SERVICIOS DE SALUD JALISCO** que corresponda al equivalente, y serán aplicados, de manera exclusiva a **"LOS PROGRAMAS"**, señalados en la Cláusula PRIMERA del presente instrumento.

...

SEXTA.- OBLIGACIONES DE "LA ENTIDAD".- **"LA ENTIDAD"** adicionalmente a lo establecido en **"EL ACUERDO MARCO"**, estará obligada a:

...

XXII. Reintegrar a la Tesorería de la Federación los recursos financieros objeto del presente Convenio Especifico, que por cualquier motivo no se encuentren debidamente comprometidos o devengados al 30 de abril del 2012, dentro de los 15 días hábiles, posteriores a la fecha indicada.

Los recursos que hayan sido comprometidos al 30 de abril de 2012 y que no se hayan devengado al 31 de agosto de 2012, deberán ser reintegrados a la Tesorería de la Federación, dentro de los 15 días hábiles siguientes al término de la vigencia del presente instrumento.



ANEXO 2

DEL SEGUNDO CONVENIO MODIFICATORIO AL CONVENIO ESPECÍFICO PARA EL FORTALECIMIENTO DE ACCIONES DE SALUD PÚBLICA EN LAS ENTIDADES FEDERATIVAS QUE CELEBRAN "LA SECRETARÍA" Y "LA ENTIDAD".

310 Dirección General de Promoción de la Salud

No	PROGRAMA DE ACCIÓN ESPECÍFICO	ORIGEN DE LOS RECURSOS PRESUPUESTARIOS (PESOS) Ramo 12									
		SPPS/ INTERVENCIONES									
1	Promoción de la salud: Una nueva cultura	CASSCO	CAUSES	FASSA-C ETIQUETADO	JUÁREZ	OTRA	SMNG	SUBTOTAL	ANEXO IV	FPGC	SUBTOTAL
		0.00	0.00	1,521,480.00	0.00	0.00	0.00	1,521,480.00	0.00	0.00	1,521,480.00
2	Escuela y Salud	476,231.50	0.00	0.00	0.00	0.00	0.00	476,231.50	0.00	0.00	476,231.50
3	Entorno y Comunidades Saludables	0.00	0.00	0.00	0.00	0.00	0.00	0.00	0.00	0.00	0.00
4	Vete Sano, Regresa Sano	0.00	0.00	1,521,480.00	0.00	0.00	0.00	1,521,480.00	0.00	0.00	1,521,480.00
TOTAL		476,231.50	0.00	1,521,480.00	0.00	0.00	0.00	1,997,711.50	0.00	0.00	1,997,711.50

313 Secretariado Técnico del Consejo Nacional de Salud Mental

No	PROGRAMA DE ACCIÓN ESPECÍFICO	ORIGEN DE LOS RECURSOS PRESUPUESTARIOS (PESOS) Ramo 12									
		SPPS/ INTERVENCIONES									
1	Salud Mental	CASSCO	CAUSES	FASSA-C ETIQUETADO	JUÁREZ	OTRA	SMNG	SUBTOTAL	ANEXO IV	FPGC	SUBTOTAL
		0.00	0.00	0.00	0.00	0.00	0.00	0.00	0.00	0.00	0.00
TOTAL		0.00	0.00	0.00	0.00	0.00	0.00	0.00	0.00	0.00	0.00

314 Secretariado Técnico del Consejo Nacional para las Personas con Discapacidad

No	PROGRAMA DE ACCIÓN ESPECÍFICO	ORIGEN DE LOS RECURSOS PRESUPUESTARIOS (PESOS) Ramo 12									
		SPPS/ INTERVENCIONES									
1	Atención Integral a la Salud de las Personas con Discapacidad	CASSCO	CAUSES	FASSA-C ETIQUETADO	JUÁREZ	OTRA	SMNG	SUBTOTAL	ANEXO IV	FPGC	SUBTOTAL
		0.00	0.00	0.00	0.00	0.00	0.00	0.00	0.00	0.00	0.00
2	Tamiz Auditivo Neonatal e Intervención Temprana	0.00	0.00	0.00	0.00	0.00	0.00	0.00	0.00	0.00	0.00
TOTAL		0.00	0.00	0.00	0.00	0.00	0.00	0.00	0.00	0.00	0.00

315 Secretariado Técnico del Consejo Nacional para la Prevención de Accidentes

No	PROGRAMA DE ACCIÓN ESPECÍFICO	ORIGEN DE LOS RECURSOS PRESUPUESTARIOS (PESOS) Ramo 12									
		SPPS/ INTERVENCIONES									
1	Seguridad Vial	CASSCO	CAUSES	FASSA-C ETIQUETADO	JUÁREZ	OTRA	SMNG	SUBTOTAL	ANEXO IV	FPGC	SUBTOTAL
		0.00	0.00	2,662,900.69	0.00	0.00	0.00	2,662,900.69	0.00	0.00	2,662,900.69
TOTAL		0.00	0.00	2,662,900.69	0.00	0.00	0.00	2,662,900.69	0.00	0.00	2,662,900.69

NOT
de In

X00 Centro Nacional para la Prevención y el Control de las Adicciones

R00 Centro Nacional para la Salud de la Infancia y la Adolescencia

02-CM-AFASPE-JAL/2011

Tamiz Auditivo Neonatal e Intervención Temprana			Total: 0.00
2			
	Mes	Monto	
	Abril		0.00
	Agosto		0.00
	Noviembre		0.00
			Total: 0.00

315 Secretariado Técnico del Consejo Nacional para la Prevención de Accidentes

No.	Programa de acción específica		
1	Seguridad Vial		
	Mes	Monto	
	Abril		1,560,000.00
	Agosto		1,040,000.00
	Septiembre		62,900.69
			Total: 2,662,900.69

316 Dirección General de Epidemiología

No.	Programa de acción específica		
1	Sistema Nacional de Vigilancia Epidemiológica		
	Mes	Monto	
	Abril		0.00
	Agosto		3,500,000.00
			Total: 3,500,000.00
2	SINAVE (COMPONENTE DE VIGILANCIA EPIDEMIOLÓGICA)		
	Mes	Monto	
	Abril		0.00
	Agosto		3,225,083.00
			Total: 3,225,083.00

K00 Centro Nacional para la Prevención y el Control del VIH/SIDA

No.	Programa de acción específica		
1	VIH/SIDA e ITS		
	Mes	Monto	
	Abril		17,790.00
	Agosto		11,860.00
			Total: 29,650.00

L00 Centro Nacional de Equidad de Género y Salud Reproductiva

No.	Programa de acción específica		
1	Cáncer de Mama		
	Mes	Monto	
	Abril		2,462,542.08
	Agosto		1,641,694.72
			Total: 4,104,236.80

	Abril		13,638,404.10
	Agosto		9,092,269.40
	Noviembre		6,000,000.00
			Total: 28,730,673.50
4	Envejecimiento		
	Mes		Monto
	Abril		0.00
	Agosto		0.00
			Total: 0.00
5	Tuberculosis		
	Mes		Monto
	Abril		0.00
	Agosto		160,000.00
			Total: 160,000.00
6	Paludismo		
	Mes		Monto
	Abril		0.00
	Agosto		0.00
			Total: 0.00
7	Rabia y otras zoonosis		
	Mes		Monto
	Abril		0.00
	Agosto		0.00
			Total: 0.00
8	Urgencias Epidemiológicas y Desastres		
	Mes		Monto
	Abril		720,000.00
	Agosto		480,000.00
			Total: 1,200,000.00
9	Salud Bucal		
	Mes		Monto
	Abril		0.00
	Agosto		0.00
			Total: 0.00
10	Cólera		
	Mes		Monto
	Abril		0.00
	Agosto		0.00
			Total: 0.00
11	Lepra		
	Mes		Monto
	Abril		0.00
	Agosto		0.00
			Total: 0.00
12	Otras Enfermedades Transmitidas por Vector		
	Mes		Monto

ANEXO 4

DEL SEGUNDO CONVENIO MODIFICATORIO AL CONVENIO ESPECÍFICO PARA EL FORTALECIMIENTO DE ACCIONES DE SALUD PÚBLICA EN LAS ENTIDADES FEDERATIVAS QUE CELEBRAN "LA SECRETARÍA" Y "LA ENTIDAD".

310 Dirección General de Promoción de la Salud

No	PROGRAMA	INDICE	TIPO META	NUMERADOR	DENOMINADOR	FACTOR	INDICADOR	META
1	Promoción de la salud: Una nueva cultura	1.1.1	Proceso	Número de talleres comunitarios realizados sobre el autocuidado de la salud dirigida a la población abierta.: 6,984.00	Número de talleres comunitarios realizados sobre el autocuidado de la salud dirigida a la población abierta.: 6,984.00	100	Número de talleres comunitarios realizados sobre el autocuidado de la salud dirigida a la población abierta (no beneficiaria del Programa Oportunidades) en relación a los programas.	talleres: 100.00
1	Promoción de la salud: Una nueva cultura	1.4.1	Cobertura	Población sin seguridad social por grupo de edad y sexo con cartilla nacional de salud.: 3,348,973.00	Población total sin seguridad social por grupo de edad y sexo.: 3,733,003.00	100	Uno por ciento de incremento de la cobertura de las cartillas nacionales de salud con respecto al año anterior.	Cobertura de Cartillas Nacionales de Salud: 83.00
1	Promoción de la salud: Una nueva cultura	2.2.1	Proceso	Estudio realizado para llevar a cabo investigación de línea de base y formar educadores.: 1.00	Estudio programado para llevar a cabo investigación de línea de base y formar educadores.: 1.00	100	Realizar un estudio de investigación de línea de base y formar educadores en salud.	estudio: 1.00
1	Promoción de la salud: Una nueva cultura	4.2.1	Proceso	Número de cursos de capacitación realizados priorizando cartillas y línea de vida (paquete garantizado): 4.00	Número de cursos de capacitación programados priorizando cartillas y línea de vida (paquete garantizado): 4.00	100	Capacitar al personal adscrito a cursos para hasta 60 personas adscritas a Promoción de la salud de los niveles estatal, jurisdiccional y local.	curso: 4.00
1	Promoción de la salud: Una nueva cultura	4.2.2	Proceso	Número de jurisdicciones que reportan mediante la Plataforma de la Red de Comunicación colaborativa.: 4.00	Número de jurisdicciones programadas.: 4.00	100	33 % de las jurisdicciones reporten mediante la Plataforma de la Red de Comunicación Colaborativa.	Jurisdicciones: 4.00
2	Escuela y Salud	1.1.1	Proceso	Materiales educativos (gráficos y audiovisuales) elaborados para información y difusión del programa Escuela y Salud.: 12.00	Materiales educativos (gráficos y audiovisuales) programados.: 12.00	100	Porcentaje de materiales educativos elaborados en relación a los programas.	Material de promoción: 12.00
2	Escuela y Salud	1.2.1	Proceso	Número de talleres realizados sobre determinantes de la salud escolar y cartillas nacionales de salud dirigidos a personal docente.: 352.00	Número de talleres programados sobre determinantes de la salud escolar y cartillas nacionales de salud dirigidos a personal docente.: 352.00	80	Porcentaje de talleres sobre determinantes de la salud escolar y cartillas nacionales de la salud, dirigidos a docentes por nivel educativo, en relación al número de talleres programados sobre determinantes de la salud dirigidos a docentes.	talleres de capacitación: 352.00
2	Escuela y Salud	2.1.1	Producto	Planes intersectoriales para el establecimiento de los	Planes intersectoriales para el establecimiento de los	100	Número de Planes intersectoriales para el establecimiento de los	Acción intersectorial:

INDICE: Representado por: Número de Estrategia, Número de Línea de Acción y Número de Actividad General

4	Vete Sano, Regresa Sano	1.1.2	Producto	Número de atenciones integradas de línea de vida a migrantes realizadas: 6,600.00	Número de atenciones integradas de línea de vida a migrantes programadas: 6,600.00	100	Número de talleres de promoción de la salud a migrantes programados: 60.00	Número de visitas de supervisión, orientación y/o seguimiento programadas a nivel local y jurisdiccional: 13.00	Programa a nivel local y jurisdiccional: 13.00	Atención integrada: 6,600.00	Taller: 60.00	Visita de supervisión: 13.00
4	Vete Sano, Regresa Sano	2.2.2	Proceso	Número de talleres de promoción de la salud a migrantes realizados: 60.00	Número de talleres de promoción de la salud a migrantes programados: 60.00	100	Número de talleres de promoción de la salud dirigidos a migrantes en el origen, tránsito y destino.	Número de visitas de supervisión, orientación y/o seguimiento de resultados de las intervenciones del programa a nivel local y jurisdiccional: 13.00	Número de visitas de supervisión, orientación y/o seguimiento de resultados de las intervenciones del programa a nivel local y jurisdiccional: 13.00	Atención integrada: 6,600.00	Taller: 60.00	Visita de supervisión: 13.00
4	Vete Sano, Regresa Sano	6.1.1	Producto	Número de visitas de supervisión, orientación y/o seguimiento realizadas a nivel local y jurisdiccional: 13.00	Número de visitas de supervisión, orientación y/o seguimiento programadas a nivel local y jurisdiccional: 13.00	100	Número de visitas de supervisión, orientación y/o seguimiento programadas a nivel local y jurisdiccional: 13.00	Número de visitas de supervisión, orientación y/o seguimiento programadas a nivel local y jurisdiccional: 13.00	Programa a nivel local y jurisdiccional: 13.00	Atención integrada: 6,600.00	Taller: 60.00	Visita de supervisión: 13.00

313 Secretariado Técnico del Consejo Nacional de Salud Mental

No	PROGRAMA	INDICE	TIPO META	NUMERADOR	DENOMINADOR	FACTOR	INDICADOR	META
----	----------	--------	-----------	-----------	-------------	--------	-----------	------

314 Secretariado Técnico del Consejo Nacional para las Personas con Discapacidad

No	PROGRAMA	INDICE	TIPO META	NUMERADOR	DENOMINADOR	FACTOR	INDICADOR	META
1	Atención Integral a la Salud de las Personas con Discapacidad	1.2.1	Proceso	Número de cursos realizados: 13.00	Número de jurisdicciones sanitarias: 13.00	1	Número de cursos realizados por jurisdicción sanitaria.	Número de cursos: 1.00
1	Atención Integral a la Salud de las Personas con Discapacidad	1.3.1	Proceso	Número de rotafolios distribuidos: 390.00	Número de jurisdicciones sanitarias: 13.00	1	Promedio de rotafolios distribuidos por jurisdicción sanitaria.	Número de rotafolios distribuidos por jurisdicción sanitaria: 30.00
1	Atención Integral a la Salud de las Personas con Discapacidad	1.3.2	Proceso	Número de tripticos distribuidos en unidades médicas: 126,200.00	Número de unidades médicas: 631.00	1	Promedio de tripticos distribuidos por unidad médica.	Tripticos distribuidos: 200.00
1	Atención Integral a la Salud de las Personas con Discapacidad	2.1.1	Proceso	Número de reuniones de trabajo realizadas en el año con líderes estatales de programas de salud pública: 4.00	Número de entidades federativas: 1.00	1	Número de reuniones realizadas con líderes estatales de programas de salud pública en el estado	Número de reuniones: 4.00
1	Atención Integral a la Salud de las Personas con Discapacidad	2.1.2	Proceso	Número de reuniones realizadas en el año con autoridades estatales del programa en instituciones del sector salud: 3.00	Número de entidades federativas: 1.00	1	Número de reuniones de coordinación realizadas con autoridades estatales del programa en instituciones del Sector Salud.	Reuniones: 3.00
1	Atención Integral a la Salud de las Personas con Discapacidad	3.2.2	Proceso	Total de informes realizados en los estados sobre el seguimiento de cobertura de atención a neonatos	Número de entidades federativas: 1.00	1	Número de informes realizados por entidad federativa sobre el seguimiento de la cobertura de	NÚMERO: 4.00

INDICE: Representado por: Número de Estrategia, Número de Línea de Acción y Número de Actividad General

316 Dirección General de Epidemiología

No	PROGRAMA	INDICE	TIPO META	NUMERADOR	DENOMINADOR	FACTOR	INDICADOR	META
1	Sistema Nacional de Vigilancia Epidemiológica	1.2.1	Producto	Número de NUTRAVES en operación., 3.00	Número de NUTRAVES instaladas., 3.00	100	Cumplimiento de requerimientos de la Guía de operación y establecimiento y puesta en marcha de los NUTRAVES.	Conjunto NUTRAVE: 3.00
1	Sistema Nacional de Vigilancia Epidemiológica	1.2.2	Producto	Número de informes entregados sobre la implementación del reglamento sanitario internacional en los puertos de entrada designados., 7.00	Número de Informes., 7.00	100	Informar el avance de la implementación del reglamento sanitario internacional en los puertos de entrada designados, 6 informes bimestrales y 1 informe final.	Reportes Emitidos: 7.00
1	Sistema Nacional de Vigilancia Epidemiológica	4.1.3	Proceso	Informes validados enviados., 12.00	12 reportes requeridos al año., 12.00	100	Establecimiento de un sistema de evaluación y mejora continua de la calidad de la información epidemiológica, Informes validados por las instituciones representadas en el CEVE.	Reportes Emitidos: 12.00
1	Sistema Nacional de Vigilancia Epidemiológica	4.1.4	Producto	Reportes emitidos., 12.00	Reportes requeridos., 12.00	100	Elaboración y Publicación de un reporte periódico de inteligencia Epidemiológica.	Reportes Emitidos: 12.00
1	Sistema Nacional de Vigilancia Epidemiológica	5.1.2	Impacto	Personal capacitado según los requerimientos	Personal programado según los requerimientos de la	100	Recurso humano capacitado para generar líderes en Epidemiología y	Personas: 20.00

INDICE: Representado por: Número de Estrategia, Número de Línea de Acción y Número de Actividad General

1	VIH/SIDA e ITS	2.2.3	Proceso	Detecciones del VIH realizadas en poblaciones vulnerables (excluye las pruebas rápidas realizadas en mujeres embarazadas, que se contabilizan en otro indicador): 16,800.00	86,597.00	consultas de primera vez por embarazo en la Secretaría de Salud): 86,597.00	Meta de pruebas rápidas de detección del VIH en poblaciones vulnerables.: 16,800.00	100	Porcentaje de detecciones del VIH en poblaciones vulnerables.	100.00	Detecciones realizadas:	100.00
1	VIH/SIDA e ITS	3.1.2	Impacto	Personas con al menos 6 meses en tratamiento ARV en la Secretaría de Salud con carga viral indetectable.: 1,556.00	1,556.00	Total de personas con al menos 6 meses en tratamiento ARV en la Secretaría de Salud.: 1,556.00	100	Porcentaje de personas en tratamiento ARV en control virológico.	100.00	Personas:	100.00	

L00 Centro Nacional de Equidad de Género y Salud Reproductiva

No	PROGRAMA	INDICE	TIPO META	NUMERADOR	DENOMINADOR	FACTOR	INDICADOR	META
1	Cáncer de Mama	1.1.1	Impacto final	Entidades con campañas realizadas.: 2.00	Entidades Federativas.: 2.00	100	Porcentaje de entidades que realizan campañas intensivas de promoción en cáncer de mama en abril y octubre.	entidades: 2.00
1	Cáncer de Mama	1.3.1	Impacto final	Entidades con sesiones de capacitación a mujeres en autoexploración, adopción de estilos de vida saludables y detección oportuna de cáncer de mama.: 2.00	Entidades Federativas.: 2.00	100	Porcentaje de entidades con sesiones de capacitación a mujeres en autoexploración, adopción de estilos de vida saludables y detección oportuna de cáncer de mama.	entidades: 2.00
1	Cáncer de Mama	2.4.1	Proceso	Casos sospechosos con confirmación diagnóstica en SICAM.: 2,970.00	Mujeres con sospecha de cáncer de mama en SICAM.: 3,127.00	100	Diagnóstico de certeza de las mujeres con sospecha de cáncer de mama.	porcentaje: 95.00
1	Cáncer de Mama	2.5.1	Proceso	Mujeres de 50 a 69 años de edad con mastografía en el último año.: 39,081.00	Mujeres de 50 a 69 años de edad responsable de la Secretaría de Salud.: 203,549.00	100	Cobertura de detección de cáncer de mama por mastografía en el último año en las mujeres de 50 a 69 años de edad.	porcentaje: 19.00
1	Cáncer de Mama	4.2.2	Proceso	Unidades de detección de cáncer de mama fortalecidas.: 1.00	Unidades de detección de cáncer de mama de la Secretaría de Salud registradas.: 2.00	100	Porcentaje de unidades de diagnóstico fortalecidas con base en el Modelo de Detección y Diagnóstico de cáncer de mama.	porcentaje: 50.00
1	Cáncer de Mama	7.2.1	Impacto final	Número de unidades con mastógrafo que notifican en SICAM.: 17.00	Número de unidades con mastógrafo.: 17.00	100	Cobertura de notificación en SICAM de unidades con mastógrafo.	porcentaje: 100.00
1	Cáncer de Mama	7.2.2	Impacto final	Supervisiones realizadas.: 4.00	Supervisiones programadas.: 4.00	100	Porcentaje de supervisiones realizadas dentro del programa de cáncer de mama.	visitas de supervisión: 4.00
2	Cáncer Cervicouterino	1.1.1	Impacto intermedio	Número de pruebas de VPH realizadas a mujeres entre 35 y 64 años de edad.: 88,393.00	Número de pruebas programadas de VPH para ser realizadas a mujeres entre 35 y 64 años x 100.: 88,393.00	100	Cobertura del 40% de la población de pruebas de VPH realizadas a mujeres entre 35 y 64 años de edad.	mujeres: 100.00

INDICE: Representado por: Número de Estrategia, Número de Línea de Acción y Número de Actividad General

en la Vida			intermedio	involucrado con la atención del recién nacido en los hospitales para capacitarse en reanimación neonatal.: 360.00				segundo nivel programado			involucrado con la atención del recién nacido en los hospitales de segundo nivel de atención, capacitado en reanimación neonatal.	hospitalaria: 6.00
3	Arranque Parejo	en la Vida	Proceso	Número de cursos de capacitación en lactancia materna realizados en hospitales.: 20.00	Número de cursos de lactancia materna en hospitales.: 20.00			Realizar cursos de capacitación en lactancia materna en hospitales. cursos: 20.00				
3	Arranque Parejo	en la Vida	Impacto	Número de frascos de ácido fólico adquiridos para cubrir el consumo anual de las mujeres en edad fértil.: 721,490.00	Número de mujeres en edad fértil responsable de la Secretaría de Salud X 4.: 180,373.00	100		Porcentaje de adquisición de ácido fólico para el consumo anual del 25% de la Mujeres en Edad Fértil responsable de la Secretaría de Salud.: 100.00				
3	Arranque Parejo	en la Vida	Impacto	Número de pruebas de tamiz neonatal a recién nacidos en la Secretaría de Salud.: 60,242.00	Total de nacimientos estimados de CONAPO en población sin derechohabencia formal.: 63,184.00	100		Porcentaje de recién nacidos con tamiz neonatal. porcentaje: 90.00				
3	Arranque Parejo	en la Vida	Impacto	Número de cursos de capacitación impartidos en manejo de nuevos errores innatos del metabolismo.: 2.00	Número de cursos de capacitación programados en manejo de nuevos errores innatos del metabolismo.: 2.00	100		Porcentaje de cursos de capacitación en manejo de nuevos errores innatos del metabolismo. cursos: 2.00				
3	Arranque Parejo	en la Vida	Impacto	Número de casos con errores innatos del metabolismo, diagnósticos, con tratamiento y seguimiento.: 12.00	Número de casos con errores innatos del metabolismo.: 12.00	100		Realizar el diagnóstico, tratamiento y seguimiento de los casos con errores innatos del metabolismo. porcentaje: 80.00				
3	Arranque Parejo	en la Vida	Impacto	Número de defunciones maternas notificadas al Sistema de Vigilancia Epidemiológica.: 40.00	Número de defunciones maternas ocurridas.: 40.00	100		Notificación inmediata de las defunciones maternas al Sistema de Vigilancia Epidemiológica. porcentaje: 100.00				
3	Arranque Parejo	en la Vida	Impacto	Número de visitas de supervisión realizadas a las 9 Entidades Federativas que están dentro de la Estrategia Integral para Acelerar la Reducción de la Mortalidad Materna.: 9.00	Número de visitas de supervisión programadas a las 9 Entidades Federativas que están dentro de la Estrategia Integral para Acelerar la Reducción de la Mortalidad Materna.: 9.00	100		Supervisar a las 9 Entidades Federativas que están dentro de la Estrategia Integral para Acelerar la Reducción de la Mortalidad Materna. tasa de letalidad hospitalaria: 0.00				
3	Arranque Parejo	en la Vida	Impacto	Número de compromisos cumplidos en el seno del Comité Estatal de Mortalidad Materna y Perinatal.: 30.00	Número de compromisos cumplidos en el seno del Comité Estatal de Mortalidad Materna y Perinatal.: 40.00	100		Porcentaje de compromisos cumplidos en el seno del Comité Estatal de Mortalidad Materna y Perinatal. porcentaje: 80.00				
4	Planificación Familiar y Anticoncepción		Cobertura	No. de mensajes realizados.: 17.00	Total de mensajes programados.: 17.00	100		Mensajes de comunicación masiva. Mujeres en edad fértil unidades: 74.00				
4	Planificación Familiar y Anticoncepción		Cobertura	No. de visitas de monitoreo y asesoría realizadas.: 26.00	No. de visitas programadas.: 26.00	100		Visitas de supervisión y monitoreo. porcentaje mujeres con anticoncepción: 74.00				

INDICE: Representado por: Número de Estrategia. Número de Línea de Acción y Número de Actividad General

Y de Género				de violencia severa.: 15,832.00	Número de consultas (1ra vez y subsecuentes) que se otorgan a cada mujer en apoyo psico-emocional en los servicios especializados para la atención de la violencia severa.: 87,076.00	Calculo de mujeres de 15 años o más usuarias de servicios de atención especializada por violencia severa.: 93,129.00	atendida con tratamiento de apoyo psico-emocional. Promedio de consultas por mujer Consultas 5.00				
Prevención y Atención de la Violencia Familiar y de Género	6	Prevención y Atención de la Violencia Familiar y de Género	2.2.1	Impacto	Número de consultas (1ra vez y subsecuentes) que se otorgan a cada mujer en apoyo psico-emocional en los servicios especializados para la atención de la violencia severa.: 87,076.00	Mujeres registradas de consulta de apoyo psico-emocional de primera vez que reciben atención en los servicios especializados.: 15,832.00	Promedio de consultas por mujer Consultas 5.00				
Prevención y Atención de la Violencia Familiar y de Género	6	Prevención y Atención de la Violencia Familiar y de Género	4.1.1	Impacto	Mujeres de 15 años o más, unidas de población de responsabilidad a las que se aplicó la herramienta de detección.: 60,000.00	Calculo de mujeres de 15 años o más de población de responsabilidad unidas.: 665,206.00	Porcentaje de cobertura de atención especializada a mujeres severa. 15,832.00				
Prevención y Atención de la Violencia Familiar y de Género	6	Prevención y Atención de la Violencia Familiar y de Género	4.1.2	Impacto	Mujeres de 15 años o más, unidas de población de responsabilidad a las que se aplicó la herramienta de detección.: 60,000.00	Calculo de mujeres de 15 años o más de población de responsabilidad unidas.: 665,206.00	Porcentaje de cobertura de atención especializada a mujeres de responsabilidad. 60,000.00				
Igualdad de Género en Salud	7	Igualdad de Género en Salud	1.1.1	Impacto	Número de programas prioritarios en salud con acciones con perspectiva de género.: 3.00	Número total de programas prioritarios.: 15.00	Porcentaje de programas prioritarios en salud con acciones prioritarios: Programas 3.00				
Igualdad de Género en Salud	7	Igualdad de Género en Salud	11.3.1	Proceso	Porcentaje de material impreso distribuido.: 4.00	Total de material impreso para distribuir.: 4.00	Porcentaje de material impreso distribuido en personal directivo y operativo de los Servicios de Salud. Impreso: 4.00				

000 Centro Nacional de Programas Preventivos y Control de Enfermedades

No	PROGRAMA	INDICE	TIPO META	NUMERADOR	DENOMINADOR	FACTOR	INDICADOR	META
1	Diabetes Mellitus	7.4.1	Proceso	Número de personas con diabetes mellitus a las que se realizó revisión de pies.: 210.00	Número de personas con diabetes programadas para revisión de pies.: 210.00	100	Describe el porcentaje de personas con diabetes mellitus a las que se realizó revisión de pies. Porcentaje: 100.00	
1	Diabetes Mellitus	7.5.1	Proceso	Número de personas con diabetes a los que se les realizó determinación de HbA1c.: 210.00	Número de personas con diabetes programadas para realizar determinación de HbA1c.: 210.00	100	Expresa el porcentaje de personas con diabetes a los que se realiza la determinación de HbA1c. Porcentaje: 100.00	
1	Diabetes Mellitus	7.5.2	Proceso	Número de personas a las que se les realizó prueba de microalbuminuria.: 884.00	Número de personas programadas para realizar prueba de microalbuminuria.: 884.00	100	Describe el porcentaje de personas a las que se les realizó prueba de microalbuminuria. Porcentaje: 100.00	
1	Diabetes Mellitus	8.3.1	Producto	Número de Grupos de Ayuda	Número de Grupos de Ayuda	100	Expresa el porcentaje de Grupos	

INDICE: Representado por: Número de Estrategia, Número de Acción y Número de Actividad General

5	Tuberculosis	1.1.1	Proceso	Sintomáticos respiratorios estudiados.: 9,165.00	Número de casos de tuberculosis que ingresan a tratamiento estrictamente supervisado.: 680.00	Número de cursos/talleres realizados.: 3.00	Número de cursos/talleres programados.: 4.00	Número de eventos de capacitación en tuberculosis. cursos: 4.00	Visitas de supervisión.: 12.00	Personas: 129.00	Quimioprofilaxis de tuberculosis en menores de 5 años.	Tratamiento de reacciones adversas a los fármacos anti tuberculosis.	Personas: 3.00	5	Tuberculosis	4.4.1	Impacto	Número de pacientes con tuberculosis farmacoresistente en tratamiento con fármacos de segunda línea.: 3.00	Número de pacientes con tuberculosis farmacoresistente de tratamiento con fármacos de segunda línea.: 3.00	Número de personas con TB registradas.: 181.00	Número de personas con VIH- SIDA registradas.: 76.00	Quimioprofilaxis de tuberculosis entre personas con VIH-SIDA. Personas: 76.00	5	Tuberculosis	5.2.2	Proceso	Número de pruebas de VIH realizadas a personas con TB.: 90.00	Número de personas con VIH- SIDA registradas.: 181.00	Detección de Binomio TB/VIH. Porcentaje: 181.00	5	Tuberculosis	5.5.1	Proceso	Número de personas con VIH- SIDA en tratamiento preventivo de tuberculosis con isoniazida.: 23.00	Número de campañas de comunicación educativa en tuberculosis realizadas.: 3.00	Número de campañas de comunicación educativa en tuberculosis programadas.: 3.00	Mide las actividades de comunicación educativa a la población para prevención de tuberculosis. Campaña: 3.00	6	Paludismo	1.3.1	Cobertura	No. de localidades trabajadas con EMHCAS.: 14.00	No. de localidades programadas a trabajar.: 14.00	Cobertura de Eliminación y Modificación de Hábitats de Criaderos de Anofelinos (EMHCAS), con participación comunitaria y limpieza del domicilio.	Casos y convientes: 152.00	6	Paludismo	1.4.1	Cobertura	No. de casos y convivientes registrados.: 152.00	Cobertura oportuna de tratamiento a los casos confirmados del año y hasta 3 años anteriores, a los casos y convientes.	Reuniones: 1.00	6	Paludismo	3.4.1	Cobertura	No. de reuniones con comités intersectoriales realizadas.: 1.00	No. de reuniones con comités intersectoriales programadas.: 1.00	Gestión para la Certificación activa. prioritarios con transmisión y plan de trabajo con municipios Gestión intra sectorial reuniones convientes.	Comité:																																																																																																																																																																																																																																																																																																																																																																																																																																																																																																																																																																																																																																																																																																																																																																																																																																																																																																																																																																																																																																														
475,000.00	Persona: 10,183.00	Personas: 755.00				90	90																																																																																																																																																																																																																																																																																																																																																																																																																																																																																																																																																																																																																																																																																																																																																																																																																																																																																																																																																																																																																																																																																																			

INDICE: Representado por: Número de Estrategia, Número de Línea de Acción y Número de Actividad General

7	Rabia y otras zoonosis		4.1.2	Proceso	Frascos de inmunoglobulina antirábica humana adquirida como complemento a la reserva estratégica que aporta el CENAPRECE.	300.00	Frascos de inmunoglobulina antirábica humana adquirida como complemento a la reserva estratégica que aporta el CENAPRECE.	300.00	100	Adquisición de los biológicos antirábicos humanos para la atención de personas agredidas que lo necesitan complementar a la reserva estratégica que aporta el CENAPRECE.	300.00	Porcentaje:	
7	Rabia y otras zoonosis		4.2.1	Proceso	Kardex trimestral de movimiento de biológicos antirábicos humanos enviados.	4.00	Kardex trimestral de movimiento de biológicos antirábicos humanos programados por enviar.	4.00	100	Enviar trimestralmente al CENAPRECE los kardex del movimiento de biológicos antirábicos humanos registrados en las cámaras de frío de los SESA.	4.00	Porcentaje:	
7	Rabia y otras zoonosis		5.1.1	Proceso	Número de talleres regionales realizados para la discusión de la guía para la atención médica y antirábica de la persona expuesta al virus de la rabia.	1.00	Número de talleres regionales programados para la discusión de la guía para la atención médica y antirábica de la persona expuesta al virus de la rabia.	1.00	100	Celebrar talleres regionales para la discusión de la guía antirábica de la persona expuesta al virus de la rabia.	1.00	Porcentaje:	
7	Rabia y otras zoonosis		5.2.1	Proceso	Número de personas que inician tratamiento antirábico en el periodo evaluado.	350.00	Número de personas programadas que iniciarán tratamiento antirábico en el periodo evaluado.	350.00	100	Porcentaje de personas agredidas y en contacto con animal sospechoso de rabia que inician tratamiento antirábico.	350.00	Porcentaje:	
7	Rabia y otras zoonosis		6.1.1	Proceso	Material informativo impreso (volante, tríptico o folleto) a la población sobre riesgos de enfermar de rabia, cuando se registran casos en animales confirmados por laboratorio o personas entregados.	1,000.00	Material informativo impreso (volante, tríptico o folleto) programado por entregar a la población sobre riesgos de enfermar de rabia, cuando se registran casos en animales confirmados por laboratorio o personas.	1,000.00	100	Entregar material informativo impreso (volante, tríptico o folleto) a la población sobre riesgos de enfermar de rabia, cuando se registran casos en animales confirmados por laboratorio o personas.	1,000.00	Porcentaje:	
7	Rabia y otras zoonosis		7.2.1	Proceso	Número de talleres realizados con las jurisdicciones para revisar el procedimiento de precertificación y validar los testimonios.	1.00	Número de talleres programados por realizar con las jurisdicciones para revisar el procedimiento de precertificación y validar los testimonios.	1.00	100	Realizar talleres con las jurisdicciones para revisar el procedimiento de precertificación y validar los testimonios.	1.00	Porcentaje:	
7	Rabia y otras zoonosis		7.3.1	Proceso	Número de reuniones realizadas con el grupo de evaluación externa para revisar el expediente de precertificación en la entidad.	1.00	Número de reuniones programadas por realizar con el grupo de evaluación externa para revisar el expediente de precertificación en la entidad.	1.00	100	Celebrar reuniones con el grupo de evaluación externa para revisar el expediente de precertificación en la entidad.	1.00	Porcentaje:	
7	Rabia y otras zoonosis		9.2.1	Proceso	Número de muestras procesadas por el LESP con los insusos a procesar por el LESP con los insusos proporcionados para el diagnóstico de rabia por IFD.	668.00	Número de muestras programadas a procesar por el LESP con los insusos proporcionados para el diagnóstico de rabia por IFD.	668.00	100	Proporcionar insusos al LESP para que realice el diagnóstico de rabia por IFD en el número de muestras estimadas para ese año.	668.00	Porcentaje:	
7	Rabia y otras		10.1.1	Proceso			Número de esterilizaciones	Número de esterilizaciones	100	Adquirir los medicamentos y		Porcentaje:	

INDICE: Representado por: Número de Estrategia. Número de Acción y Número de Actividad General

Desastres			conformados.: 8.00	programados.: 8.00	conformados.	
8	Urgencias Epidemiológicas y Desastres	6.1.1	Impacto	Número de desastres registrados notificados en < 48 hrs.: 1.00	100	Porcentaje de desastres registrados notificados en < 48 hrs.: 100.00
8	Urgencias Epidemiológicas y Desastres	6.2.2	Proceso	Número de jurisdicciones sanitarias supervisadas.: 4.00	100	Porcentaje de jurisdicciones sanitarias supervisadas.: 100.00
9	Salud Bucal	1.4.1	Producto	Actividades Preventivas Realizadas.: 1,965,630.00	100	Actividades de Prevención (intramuros).: 1,965,630.00
9	Salud Bucal	1.5.1	Producto	Unidades aplicativas con material de promoción.: 234.00	100	Promoción de la Salud Bucal. Unidades aplicativas odontológicas.: 234.00
9	Salud Bucal	2.2.1	Proceso	Supervisiones Realizadas.: 3.00	100	Supervisar el Sistema de Vigilancia Epidemiológica de las Unidades Centinela de la SSA.: 3.00
9	Salud Bucal	3.4.1	Proceso	Semanas Estatales de Salud Bucal realizadas.: 2.00	100	Semanas Estatales de Salud Bucal. Campañas.: 2.00
9	Salud Bucal	4.2.1	Producto	Estudios de Investigación realizados.: 1.00	100	Realizar investigación en materia de salud bucal. Investigaciones.: 1.00
9	Salud Bucal	5.1.1	Producto	Actividades Preventivas Realizadas.: 4,093,817.00	100	Actividades de Prevención (escolares).: 4,093,817.00
9	Salud Bucal	7.3.1	Producto	Actividades Curativas Asistenciales Realizadas.: 1,041,170.00	100	Actividades Curativas Asistenciales (intramuros).: 1,041,170.00
9	Salud Bucal	9.1.1	Producto	Actividades Curativas Asistenciales Realizadas.: 8,037.00	100	Actividades Curativas Asistenciales (TRA).: 8,037.00
9	Salud Bucal	11.1.1	Proceso	Cursos de capacitaciones realizados.: 8.00	100	Realizar cursos de capacitación. Cursos de capacitación.: 8.00
9	Salud Bucal	12.2.1	Proceso	Consultas Odontológicas Realizadas.: 3,962,276.00	100	Consultas Odontológicas. Consultas.: 3,962,276.00
9	Salud Bucal	13.3.1	Proceso	Supervisiones Realizadas.: 373.00	100	Supervisar los consultorios odontológicos de las unidades aplicativas del primer nivel de atención de la SSA.: 373.00
10	Cólera	4.1.1	Proceso	Número de Cursos/Talleres de capacitación realizado para el personal involucrado en el programa de prevención del cólera en la Entidad.: 2.00	100	Realización de Cursos/Talleres de capacitación para el personal involucrado en el programa de prevención del cólera en la Entidad.: 2.00
10	Cólera	5.1.2	Proceso	Número de casos de diarrea que acuden a las unidades de salud con muestras de hisopo rectal.: 2.00	100	Número total de casos de diarrea que acuden a las unidades de salud de las instituciones del salud con muestras de hisopo rectal.: 2.00
INDICE:	Representado por: Número de Estrategia, Número de Línea de Acción y Número de Actividad General					

R00 Centro Nacional para la Salud de la Infancia y la Adolescencia

No	PROGRAMA	INDICE	TIPO META	NUMERADOR	DENOMINADOR	FACTOR	INDICADOR	META
1	Prevención de la Mortalidad Infantil	1.1.1	Producto	Número de consultas otorgadas a niños menores de 28 días de vida:	Número total de niños nacidos:	1	Porcentaje de consultas otorgadas en menores de 28 días.	Porcentaje de niños
1	Prevención de la Mortalidad Infantil	1.1.2	Proceso	Total de dosis ministradas de vitamina "A" a menores de 28 días	Total de menores de 28 días:	1	Porcentaje de dosis ministradas de vitamina "A" en menores de 28 días.	Porcentaje de vitamina A:
1	Prevención de la Mortalidad Infantil	1.3.3	Proceso	Número total de sobres de Vida "B" de hidratación oral:	Número total de consultas por enfermedad diarreica aguda:	100	Promedio de sobres Vida Suero Oral otorgados en consultas por enfermedad diarreica aguda.	Porcentaje de sobres entregados:
1	Prevención de la Mortalidad Infantil	1.3.4	Proceso	Número de madres de niños menores de 5 años capacitadas en	Total de madres programadas que acuden a consulta del niño sano:	1	Porcentaje de madres capacitadas en tratamiento en	Porcentaje de madres capacitadas:

INDICE: Representado por: Número de Estrategia, Número de Línea de Acción y Número de Actividad General

1	Prevencción de la Mortalidad Infantil	3.1.3	Impacto	Número de capacitaciones realizadas.: 5.00	Número de capacitaciones programadas.: 6.00	1	Viáticos para capacitación del Programa de Vacunación Universal.	Porcentaje de capacitaciones realizadas.: 95.00	
1	Prevencción de la Mortalidad Infantil	3.1.4	Proceso	Número de cursos de capacitación realizados en el CEC con carta descriptiva homologada.: 3.00	Total de cursos programados.: 4.00	1	Porcentaje de cursos de capacitación realizados en el CEC dirigido al personal operativo.	Porcentaje de cursos de capacitación: 85.00	
1	Prevencción de la Mortalidad Infantil	4.1.2	Proceso	Número de supervisiones realizadas en el año.: 1.00	Número de supervisiones programadas en el año.: 6.00	100	Porcentaje de supervisiones realizadas a unidades de primer nivel de la Entidad Federativa.	Porcentaje de supervisiones: 25.00	
1	Prevencción de la Mortalidad Infantil	4.1.3	Proceso	Número de supervisiones realizadas en el año.: 2.00	Número de supervisiones programadas en el año.: 3.00	100	Porcentaje de supervisiones realizadas a las unidades médicas acreditadas para la atención de niños y adolescentes con cáncer.	Porcentaje de supervisiones: 100.00	
1	Prevencción de la Mortalidad Infantil	4.1.5	Impacto	Número de supervisiones realizadas.: 9.00	Número de supervisiones programadas.: 24.00	1	Comisiones oficiales: viáticos para supervisión del Programa de Vacunación Universal.	Porcentaje de visitas de supervisión: 95.00	
1	Prevencción de la Mortalidad Infantil	4.1.6	Proceso	Número de visitas de supervisión realizadas a los niveles operativos: 7.00	Total de visitas programadas.: 12.00	1	Porcentaje de supervisiones realizadas	Porcentaje de visitas de supervisión: 90.00	
1	Prevencción de la Mortalidad Infantil	4.1.9	Impacto	Número de aulas a reforzar.: 2.00	Número de aulas reforzadas.: 2.00	100	Identificar el reforzamiento de aulas de la estrategia Sigamos Aprendiendo en el Hospital.	Por ciento: 100.00	

X00 Centro Nacional para la Prevencción y el Control de las Adicciones

No	PROGRAMA	INDICE	TIPO META	NUMERADOR	DENOMINADOR	FACTOR	INDICADOR	META
1	Prevencción y Tratamiento de las Adicciones	1.1.2	Proceso	Número de municipios prioritarios que cuentan con acciones contra las adicciones.: 54.00	Número total de municipios prioritarios.: 126.00	100	Porcentaje de municipios prioritarios por estado que cuentan con acciones contra las adicciones.	Porcentaje: 54.00
1	Prevencción y Tratamiento de las Adicciones	1.1.3	Producto	Número de personas capacitadas en prevención y tratamiento de las adicciones.: 6,602.00	Número de personas programadas para recibir capacitación en prevención y tratamiento de las adicciones.: 6,600.00	100	Porcentaje de personal capacitado en prevención y atención de las adicciones.	Personas: 6,602.00
1	Prevencción y Tratamiento de las Adicciones	2.1.1	Producto	Número de personas certificadas durante el año.: 31.00	Número de personas programadas.: 31.00	100	Porcentaje de personas certificadas para operar el programa de cesación del consumo de tabaco por entidad federativa.	Personas: 31.00
1	Prevencción y Tratamiento de las Adicciones	2.1.2	Producto	Número de personas capacitadas en prevención y tratamiento de las adicciones.: 6,602.00	Número de personas programadas para recibir capacitación en prevención y tratamiento de las adicciones.: 6,602.00	100	Porcentaje de personal capacitado en prevención y atención de las adicciones.	Personas: 6,602.00
1	Prevencción y Tratamiento de las Adicciones	3.1.1	Proceso	Número de Centros Nueva Vida	Número de Centros Nueva Vida	100	Centros Nueva Vida operando en el país.	Porcentaje:

INDICE: Representado por: Número de Estrategia, Número de Línea de Acción y Número de Actividad General

	las Adicciones				125.00	las adicciones.:	53.00		adicciones.		
1	Prevención y Tratamiento de las Adicciones	13.1.7	Impacto	Adolescentes de 12 a 17 años de edad que participan en acciones de prevención.:		Total de adolescentes en este rango de edad en el país.:	100	Participación de adolescentes de 12 a 17 años en acciones de prevención.	Adolescentes:	3,873.00	
1	Prevención y Tratamiento de las Adicciones	14.1.1	Proceso	Número de tratamientos en ambulatoria, semiresidencial y residencial brindados a través del subsidio.:		Número de tratamientos en adicciones con modalidad ambulatoria, semiresidencial y residencial programados.:	100	Porcentaje de tratamientos en adicciones con modalidad ambulatoria, semiresidencial y residencial brindados a través del subsidio.	Porcentaje:	380.00	
1	Prevención y Tratamiento de las Adicciones	15.1.1	Producto	Número de pruebas de tamizaje aplicadas.:		Número de pruebas de tamizaje programadas.:	100	Porcentaje de alumnado con pruebas de tamizaje.	Personas:	40,645.00	
1	Prevención y Tratamiento de las Adicciones	16.1.1	Producto	Número de personas capacitadas en prevención y tratamiento de las adicciones.:		Número de personas capacitadas para recibir tratamiento de las adicciones.:	100	Porcentaje de personal capacitado en prevención y atención de las adicciones.	Personas:	200.00	
1	Prevención y Tratamiento de las Adicciones	16.1.2	Producto	Número de consultas de primera vez realizadas durante el año.:		Número de personas programadas para recibir capacitación en prevención y tratamiento de las adicciones.:	100	Consultas de primera vez para la prevención y tratamiento de las adicciones en los Centros Nueva Vida.	Consultas de primera vez:	8,696.00	
1	Prevención y Tratamiento de las Adicciones										

INDICE: Representado por: Número de Estrategia, Número de Línea de Acción y Número de Actividad General

315 Secretariado Técnico del Consejo Nacional para la Prevención de Accidentes

No.	PROGRAMA	INDICE	FUENTE DE FINANCIAMIENTO	CONCEPTO	PRECIO UNITARIO	CANTIDAD	TOTAL (PESOS)
SIN DATOS							

316 Dirección General de Epidemiología

No.	PROGRAMA	INDICE	FUENTE DE FINANCIAMIENTO	CONCEPTO	PRECIO UNITARIO	CANTIDAD	TOTAL (PESOS)
2	SINAVE (COMPONENTE DE VIGILANCIA EPIDEMIOLÓGICA)	1.1.4.1	Ramo 12-Apoyo Federal	Insumos (reactivos incluye: cepas, medios de cultivo y transporte, otros, capacitación y muestras de control de calidad)	1.00	563,744.00	563,744.00
TOTAL:							563,744.00

K00 Centro Nacional para la Prevención y el Control del VIH/SIDA

No.	PROGRAMA	INDICE	FUENTE DE FINANCIAMIENTO	CONCEPTO	PRECIO UNITARIO	CANTIDAD	TOTAL (PESOS)
1	VIH/SIDA e ITS	3.1.2.1	FPGC-Fideicomiso	ABACAVIR TABLETA Cada tableta contiene: Sulfato de abacavir equivalente a 300 mg de abacavir. Envase con 60 tabletas.	719.82	612.00	440,529.84
1	VIH/SIDA e ITS	3.1.2.1	FPGC-Fideicomiso	ABACAVIR SOLUCION Cada 100 ml contienen: Sulfato de abacavir equivalente a 2 g de abacavir. Envase con un frasco de 240 ml y pipeta dosificadora.	578.00	103.00	59,534.00
1	VIH/SIDA e ITS	3.1.2.1	FPGC-Fideicomiso	ATAZANAVIR CAPSULA Cada capsula contiene: Sulfato de atazanavir equivalente a 300 mg de atazanavir. Envase con 30 cápsulas.	2,878.86	4,788.00	13,783,981.68
1	VIH/SIDA e ITS	3.1.2.1	FPGC-Fideicomiso	LAMIVUDINA/ZIDOVUDINA TABLETA Cada tableta contiene: Lamivudina 150 mg Zidovudina 300 mg Envase con 60 tabletas.	1,835.12	3,268.00	5,997,172.16
1	VIH/SIDA e ITS	3.1.2.1	FPGC-Fideicomiso	DARUNAVIR TABLETA Cada tableta contiene: Etanolato de darunavir equivalente a 600 mg de darunavir Envase con 60 tabletas.	5,921.85	172.00	1,018,558.20
1	VIH/SIDA e ITS	3.1.2.1	FPGC-Fideicomiso	DIDANOSINA TABLETA MASTICABLE Cada tableta contiene: Didanosina 100 mg Envase con 60 tabletas.	465.00	60.00	27,900.00
1	VIH/SIDA e ITS	3.1.2.1	FPGC-Fideicomiso	DIDANOSINA CAPSULA CON GRANULOS CON CAPA ENTÉRICA	1,078.53	703.00	758,206.59

INDICE: Representado por: Número de Estrategia, Número de Línea de Acción, Número de Actividad General, Número de Acción Específica

1	VIH/SIDA e ITS	3.1.2.1	FPGC-Fideicomiso	NEVIRAPINA TABLETA Cada tableta contiene: Nevirapina 200 mg Envase con 60 tabletas.	392.01	2,582.00	1,012,169.82	
1	VIH/SIDA e ITS	3.1.2.1	FPGC-Fideicomiso	RALTEGRAVIR COMPRIMIDO Cada comprimido contiene: Raltegravir potásico equivalente a 400 mg de raltegravir Envase con 60 comprimidos.	6,383.57	187.00	1,193,727.59	
1	VIH/SIDA e ITS	3.1.2.1	FPGC-Fideicomiso	RITONAVIR CAPSULA Cada capsula contiene Ritonavir 100 mg 2 envases con 84 capsulas cada uno.	2,008.89	920.00	1,848,178.80	
1	VIH/SIDA e ITS	3.1.2.1	FPGC-Fideicomiso	TENOFOVIR DISOPROXIL FUMARATO TABLETA RECUBIERTA Cada tableta recubierta contiene: Tenofovir disoproxil fumarato 300 mg Envase con 30 tabletas recubiertas.	2,000.00	1,811.00	3,622,000.00	
1	VIH/SIDA e ITS	3.1.2.1	FPGC-Fideicomiso	TIPRANAVIR CAPSULA Cada capsula contiene: Tipranavir 250 mg Envase con 120 capsulas.	3,539.13	36.00	127,408.68	
1	VIH/SIDA e ITS	3.1.2.1	FPGC-Fideicomiso	EMTRICITABINA-TENOFOVIR DISOPROXIL FUMARATO TABLETA RECUBIERTA Cada tableta recubierta contiene: Tenofovir disoproxil fumarato 300 mg equivalente a 245 mg de Emtricitabina 200 mg Envase con 30 tabletas recubiertas.	2,161.58	17,298.00	37,391,010.84	
1	VIH/SIDA e ITS	3.1.2.1	FPGC-Fideicomiso	ZIDOVUDINA CAPSULA Cada capsula contiene: Zidovudina 100 mg Envase con 100 capsulas.	185.00	166.00	30,710.00	
1	VIH/SIDA e ITS	3.1.2.1	FPGC-Fideicomiso	ZIDOVUDINA CAPSULA Cada capsula contiene: Zidovudina 250 mg Envase con 30 capsulas.	185.00	610.00	112,850.00	
1	VIH/SIDA e ITS	3.1.2.1	FPGC-Fideicomiso	ZIDOVUDINA SOLUCIÓN ORAL Cada 100 ml contienen: Zidovudina 1 g Envase con 240 ml.	441.00	251.00	110,691.00	
1	VIH/SIDA e ITS	3.1.2.1	FPGC-Fideicomiso	ABACAVIR TABLETA Cada tableta contiene: Sulfato de abacavir equivalente a 300 mg de abacavir. Envase con 60 tabletas.	532.34	1,837.00	977,908.58	
1	VIH/SIDA e ITS	3.1.2.1	FPGC-Fideicomiso	EFAVIRENZ, EMTRICITABINA, TENOFOVIR FUMARATO DE DISOPROXILO TABLETA, Cada tableta contiene: Efavirenz	2,620.43	6,728.00	17,630,253.04	

INDICE: Representado por: Número de Estrategia, Número de Línea de Acción, Número de Actividad General y Número de Acción Específica

INDICE: Representado por: Número de Estrategia, Número de Línea de Acción, Número de Actividad General, Número de Acción Específica

2	Cáncer Cervicouterino	3.2.1.5	Ramo 12-Apoyo Federal	Carteles	Descripción complementaria: "Lo mejor para ti contra el....."	2.08	800.00	1,664.00
2	Cáncer Cervicouterino	3.2.1.5	Ramo 12-Apoyo Federal	Dípticos	Descripción complementaria: "Lo mejor para ti contra el...."	0.68	800.00	544.00
2	Cáncer Cervicouterino	3.2.1.5	Ramo 12-Apoyo Federal	Tripticos	Descripción complementaria: "Lo mejor para ti contra el...."	0.90	713.00	641.70
2	Cáncer Cervicouterino	3.2.1.5	Ramo 12-Apoyo Federal	Formatos	Descripción complementaria: "Recado para mamá, abuelita, tía"	0.36	600.00	216.00
2	Cáncer Cervicouterino	3.2.1.5	Ramo 12-Apoyo Federal	Tarjetas varias	Descripción complementaria: "Tarjeta procedimiento par ala toma de citología"	9.60	800.00	7,680.00
2	Cáncer Cervicouterino	3.2.1.5	Ramo 12-Apoyo Federal	Tarjetas varias	Descripción complementaria: "Procedimiento para la toma de virus del papiloma humano"	9.60	800.00	7,680.00
2	Cáncer Cervicouterino	3.2.1.5	Ramo 12-Apoyo Federal	Formatos	Descripción complementaria: "Formato de vacuna contra el virus del papiloma humano"	0.79	26,000.00	20,540.00
2	Cáncer Cervicouterino	3.2.1.5	Ramo 12-Apoyo Federal	Formatos	Descripción complementaria: "Formato de vacuna contra el virus del papiloma humano"	0.79	26,000.00	20,540.00
2	Cáncer Cervicouterino	3.2.1.5	Ramo 12-Apoyo Federal	Formatos	Descripción complementaria: "Lotería de la salud reproductiva"	160.00	300.00	48,000.00
2	Cáncer Cervicouterino	3.2.1.5	Ramo 12-Apoyo Federal	Papel engomado (etiquetas, rollos, tiras, láminas, etc.)	Descripción complementaria: etiquetas de código de barras con especificación para centrifuga y baño maria (Juego de 3 piezas)	1.45	137,834.00	199,859.30
2	Cáncer Cervicouterino	3.2.1.5	Ramo 12-Apoyo Federal	Kit de Información de Actividades de Promoción de la Salud	Descripción complementaria: Pin "Prevención y control del cáncer cervico uterino"	45.00	600.00	27,000.00
2	Cáncer Cervicouterino	3.2.1.5	Ramo 12-Apoyo Federal	Kit de Información de Actividades de Promoción de la Salud	Descripción complementaria: "Prevención y control del cáncer cervico uterino"	12.00	2,160.00	25,920.00
2	Cáncer Cervicouterino	3.2.1.5	Ramo 12-Apoyo Federal	Kit de Información de Actividades de Promoción de la Salud	Descripción complementaria: Caja porta toallas sanitarias	7.20	950.00	6,840.00
2	Cáncer Cervicouterino	3.2.1.5	Ramo 12-Apoyo Federal	Kit de Información de Actividades de Promoción de la Salud	Descripción complementaria: Boton "Yo le puedo informar" de la Salud	12.00	600.00	7,200.00
2	Cáncer Cervicouterino	3.2.1.5	Ramo 12-Apoyo Federal	Kit de Información de Actividades de Promoción de la Salud	Descripción complementaria: Bolsa "Prevención y control del cáncer cervico	18.00	2,160.00	38,880.00
3	Arranque Parejo en la Vida	1.2.1.4	Ramo 12-Apoyo Federal	HIDRALAZINA SOLUCIÓN INYECTABLE	Cada ampollita contiene: Clorhidrato de hidralazina 20 mg Envasa con 5 ampollitas con 1.0 ml	650.00	220.00	143,000.00

INDICE: Representado por: Número de Estrategia, Número de Línea de Acción, Número de Actividad General y Número de Acción Específica

[illegible]

7	Rabia y otras zoonosis	10.1.1.2	Ramo 12-Apoyo	Federal	Jeringas de 5 ml de capacidad	1.38	1,500.00	2,070.00
7	Rabia y otras zoonosis	10.1.1.2	Ramo 12-Apoyo	Federal	Jeringas . Capacidad 10 ml.	1.60	600.00	960.00
7	Rabia y otras zoonosis	10.1.1.2	Ramo 12-Apoyo	Federal	Suturas sintética absorbibles (con aguja)	225.04	115.00	25,879.60
7	Rabia y otras zoonosis	10.1.1.2	Ramo 12-Apoyo	Federal	Descripción complementaria: Calibre 0			
7	Rabia y otras zoonosis	10.1.1.2	Ramo 12-Apoyo	Federal	Guantes para cirugía. De látex natural, estériles y desechables. Tallas: 6 ½ par.	4.64	2,250.00	10,440.00
7	Rabia y otras zoonosis	10.1.1.2	Ramo 12-Apoyo	Federal	Guantes para cirugía. De látex natural, estériles y desechables. Tallas: 7 ½ Par.	4.64	2,250.00	10,440.00
7	Rabia y otras zoonosis	10.1.1.2	Ramo 12-Apoyo	Federal	Jeringas aguja de 22 g y 32 mm de longitud	1.04	2,700.00	2,808.00
7	Rabia y otras zoonosis	10.1.1.2	Ramo 12-Apoyo	Federal	Descripción complementaria: jeringas 3 ml de capacidad			
7	Rabia y otras zoonosis	10.1.1.2	Ramo 12-Apoyo	Federal	Clorhidrato de Xilacina al 2% (Uso veterinario)	98.95	665.00	65,801.75
7	Rabia y otras zoonosis	10.1.1.2	Ramo 12-Apoyo	Federal	Suturas sintética absorbibles (con aguja)	219.24	118.00	25,870.32
7	Rabia y otras zoonosis	10.1.1.2	Ramo 12-Apoyo	Federal	Descripción complementaria: Calibre 1			
7	Rabia y otras zoonosis	10.1.1.2	Ramo 12-Apoyo	Federal	Tiletamina-Zolazepam al 5% (Uso veterinario)	103.95	2,869.00	298,232.55
TOTAL:								
							2,484,622.34	

R00 Centro Nacional para la Salud de la Infancia y la Adolescencia

Nº.	PROGRAMA	INDICE	FUENTE DE FINANCIAMIENTO	CONCEPTO	PRECIO UNITARIO	CANTIDAD	TOTAL (PESOS)
1	Prevención de la Mortalidad Infantil	1.5.1.1	Ramo 12-Apoyo Federal	VACUNA B.C.G. SUSPENSION INYECTABLE Cada dosis de 0.1 ml de la suspensión reconstituida de bacilos atenuados contiene la cepa: Francesa 1173P2 200 000-500 000 UFC o Danesa 1331 200 000-300 000 UFC o Glaxo* 1077 800 000-3 200 000 UFC o Tokio 172 200 000-3 000 000 UFC o Montreal 200 000 3 200 000 o Moscow 200 000- 1 000 000 UFC Envase con frasco ampula o ampollita con liofilizado para 5 dosis y ampollitas con diluyente de 0.5 ml.	8.50	241,000.00	2,048,500.00
1	Prevención de la Mortalidad Infantil	1.5.1.2	Ramo 12-Apoyo Federal	VACUNA RECOMBINANTE CONTRA LA HEPATITIS B SUSPENSION INYECTABLE Cada dosis de 0.5 ml contiene: Antígeno de superficie del virus de la hepatitis B purificado DNA recombinante 10 ug Envase con jeringa prellenada con 0.5 ml o frasco ampula con	7.99	242,000.00	1,933,580.00

INDICE: Representado por: Número de Estrategia, Número de Línea de Acción, Número de Actividad General y Número de Acción Específica

INDICE: Representado por: Número de Estrategia. Número de Línea de Acción, Número de Actividad General y Número de Acción Específica

APÉNDICE

DEL SEGUNDO CONVENIO MODIFICATORIO AL CONVENIO ESPECÍFICO PARA EL FORTALECIMIENTO DE ACCIONES DE SALUD PÚBLICA EN LAS ENTIDADES FEDERATIVAS QUE CELEBRAN "LA SECRETARÍA" Y "LA ENTIDAD".

La información de la distribución de los recursos presupuestarios del ramo 33, Aportación Estatal, Oportunidades y Otra, así como los de la Comisión Nacional de Protección Social en Salud (Anexo IV) y Fondo de Protección contra Gastos Catastróficos (FPGC), no forman parte de los recursos federales transferidos por "LA SECRETARÍA" a "LA ENTIDAD" con motivo del presente convenio, se colocan para efectos de la evaluación de la eficiencia y eficacia de los "LOS PROGRAMAS".

Resumen de recursos por fuente de financiamiento
(Monto pesos)

No.	UNIDAD RESPONSABLE / PROGRAMA DE ACCIÓN	RAMO 12		SUBTOTAL	RECURSOS FINANCIEROS	RECURSOS FINANCIEROS	RECURSOS FINANCIEROS	SUBTOTAL	RECURSOS FINANCIEROS	RECURSOS FINANCIEROS	TOTAL
		RECURSOS FINANCIEROS	CAUSAS (ETIQUETADO) JUAREZ SMNG OTRA								
1	Promoción de la salud: Una nueva cultura	1,521,480.00	1,598,518.00	3,119,998.00	3,874,740.00	0.00	0.00	3,874,740.00	0.00	0.00	6,994,738.00
2	Escuela y Salud	476,231.50	0.00	476,231.50	309,289.60	0.00	0.00	309,289.60	0.00	0.00	785,521.10
3	Entorno y Comunidades Saludables	0.00	0.00	0.00	606,000.00	0.00	0.00	606,000.00	0.00	0.00	606,000.00
4	Vete Sano, Regresa Sano	0.00	0.00	0.00	777,414.83	0.00	0.00	777,414.83	0.00	0.00	777,414.83
Total:		1,997,711.50	1,598,518.00	3,596,229.50	5,567,444.43	0.00	0.00	5,567,444.43	0.00	0.00	9,163,673.93
313 Secretaría Técnica del Consejo Nacional de Salud Mental											
1	Salud Mental	0.00	0.00	0.00	0.00	0.00	0.00	0.00	0.00	0.00	0.00
Total:		0.00	0.00	0.00	0.00	0.00	0.00	0.00	0.00	0.00	0.00
314 Secretaría Técnica del Consejo Nacional para las Personas con Discapacidad											
1	Atención Integral a la Salud de las Personas con Discapacidad	0.00	59,358.00	59,358.00	1,358,171.06	0.00	0.00	1,358,171.06	900,500.00	0.00	2,318,029.06
2	Tamiz Auditivo Neonatal e Intervención Temprana	0.00	0.00	0.00	778,095.00	0.00	0.00	778,095.00	0.00	0.00	778,095.00
Total:		0.00	59,358.00	59,358.00	2,136,266.06	0.00	0.00	2,136,266.06	900,500.00	0.00	3,096,124.06
315 Secretario Técnico del Consejo Nacional para la Prevención de Accidentes											
1	Seguridad Vial	2,662,900.69	2,662,900.69	0.00	951,400.00	0.00	0.00	951,400.00	0.00	0.00	3,614,300.69
Total:		2,662,900.69	2,662,900.69	0.00	951,400.00	0.00	0.00	951,400.00	0.00	0.00	3,614,300.69

No.	UNIDAD RESPONSABLE / PROGRAMA DE ACCION	RAMO 12		SUBTOTAL	RAMO 33	APORTACIÓN ESTATAL	OPORTUNIDADES	RECURSOS FINANCIEROS OTRA	SUBTOTAL	ANEXO IV	RECURSOS FINANCIEROS FPGC	TOTAL
		RECURSOS FINANCIEROS CASSCO CAUSAS FASSA-C (ETIQUETADO) SMNG JUAREZ OTRA	INSUMOS APOYO FEDERAL SMNG FPGC									

000 Centro Nacional de Programas Preventivos y Control de Enfermedades

1	Diabetes Mellitus	2,587,704.00	922,229.10	3,509,933.10	3,984,999.00	0.00	0.00	3,984,999.00	62,000,699.20	0.00	69,495,631.30
2	Riesgo Cardiovascular	4,718,000.00	170,740.41	4,888,740.41	0.00	0.00	0.00	0.00	36,028,279.60	0.00	40,917,020.01
3	Dengue	28,730,673.50	0.00	28,730,673.50	121,000,996.13	398,171.82	0.00	121,399,166.95	4,084,012.00	0.00	154,213,852.45
4	Envejecimiento	210,938.41	210,938.41	0.00	0.00	0.00	0.00	0.00	18,171,230.00	0.00	18,382,168.41
5	Tuberculosis	160,000.00	107,958.20	267,958.20	1,823,113.30	0.00	0.00	1,823,113.30	4,568,898.00	0.00	6,659,969.50
6	Paludismo	0.00	0.00	0.00	594,984.06	320,595.00	0.00	915,579.06	0.00	0.00	915,579.06
7	Rabia y otras zoonosis	0.00	1,072,756.22	1,072,756.22	14,355,025.00	12,004,004.05	0.00	26,359,029.05	0.00	0.00	27,431,785.27
8	Urgencias Epidemiológicas y Desastres	1,200,000.00	0.00	1,200,000.00	3,286,991.91	0.00	0.00	3,286,991.91	0.00	0.00	4,486,991.91
9	Salud Bucal	0.00	0.00	0.00	4,914,718.15	0.00	0.00	4,914,718.15	28,624,747.60	0.00	33,539,465.75
10	Cólera	0.00	0.00	0.00	1,281,410.00	0.00	0.00	1,281,410.00	335,000.00	0.00	1,616,410.00
11	Lepra	0.00	0.00	0.00	259,999.83	0.00	0.00	259,999.83	0.00	0.00	259,999.83
12	Otras Enfermedades por Vector	0.00	0.00	0.00	14,516,326.98	569,873.97	0.00	15,086,200.95	0.00	0.00	15,086,200.95
Total:		37,396,377.50	2,484,622.34	39,880,999.84	166,018,563.36	13,292,644.84	0.00	179,311,208.20	153,812,866.40	0.00	373,005,074.44

R00 Centro Nacional para la Salud de la Infancia y la Adolescencia

1	Prevención de la Mortalidad Infantil	161,300.00	95,555,270.70	95,716,570.70	69,973,848.27	1,322,028.50	0.00	71,295,876.77	113,717,942.80	0.00	280,730,390.27
Total:		161,300.00	95,555,270.70	95,716,570.70	69,973,848.27	1,322,028.50	0.00	71,295,876.77	113,717,942.80	0.00	280,730,390.27

X00 Centro Nacional para la Prevención y el Control de las Adicciones

1	Prevención y Tratamiento de las Adicciones	9,969,908.00	0.00	9,969,908.00	0.00	0.00	0.00	0.00	0.00	0.00	9,969,908.00
Total:		9,969,908.00	0.00	9,969,908.00	0.00	0.00	0.00	0.00	0.00	0.00	9,969,908.00
Gran Total:		75,215,292.20	261,288,337.35	336,503,629.55	296,008,200.30	14,614,673.34	0.00	1,459,500.00	312,082,373.64	11,165,172.00	1,047,004,941.75


NOTA: La descripción detallada de los insumos/servicios a adquirir o contratar con los recursos que se indican en el presente anexo, se encuentran identificados en el Sistema de Información para la Administración del Fondo para el Fortalecimiento de Acciones de Salud Pública en las Entidades Federativas, SIAFFASPE.


POR "LA SECRETARÍA"


Dr. Pablo Antonio Kuri Morales


Subsecretario de Prevención y Promoción de la Salud



Dr. Gustavo Adolfo Olaiz Fernández
Director General de Promoción De La Salud



Dra. Celia Mercedes Alpuche Aranda
Directora General Adjunta del Instituto de Diagnóstico y Referencia Epidemiológicos de la Dirección General de Epidemiología



T.R. Virginia González Torres
Secretaria Técnica del Consejo Nacional de Salud Mental



Lic. Francisco Cisneros Rivero
Secretario Técnico del Consejo Nacional para las Personas con Discapacidad



Dr. Arturo Cervantes Trejo
Secretario Técnico del Consejo Nacional para la Prevención de Accidentes


Dra. Olga Georgina Martínez Montañez
Directora General del Centro Nacional de Equidad de Género y Salud Reproductiva


Dr. Miguel Ángel Lezana Fernández
Director General del Centro Nacional de Programas Preventivos y Control de Enfermedades


Mtra. Celina Alvar Sevilla
Directora General del Centro Nacional para la Prevención y el Control de las Adicciones


Dr. José Antonio Izazola López
Director General del Centro Nacional para la Prevención y el Control del VIH/SIDA


Dra. Vesta Louise Richardson López-Collada
Directora General del Centro Nacional para la Salud de la Infancia y la Adolescencia

HOJA UNO DE FIRMAS DEL CONVENIO MODIFICATORIO AL CONVENIO ESPECÍFICO PARA EL FORTALECIMIENTO DE ACCIONES DE SALUD PÚBLICA EN LAS ENTIDADES FEDERATIVAS QUE CELEBRAN "LA SECRETARÍA" Y "LA ENTIDAD", EL 29 DE DICIEMBRE DEL 2011.